


Bruksanvisning

FRONTSTATIV



Vi sikrer fôrkvaliteten og automatiserer tungt og tidkrevende arbeid.

Viktig for dyrevelferden, bonden og samfunnet.

www.serigstad.no

14.05.2019





Mye av det tunge fôrhåndteringsarbeidet er i dag forsvunnet takket være fôrhåndteringsutstyr fra Serigstad!



INNHOLD

INTRODUKSJON

3

MÅLSKISSE

4

SIKKERHET

5

MONTERING

6

KONFIGURASJONER

7

RESERVEDELER

8

GJENVINNING

9

NOTATER

10 - 11

KONTAKT

12



Kjære kunde!

Vi takker for tilliten til vårt firma med anskaffelse av Serigstad Frontstativ. Produktet er velutprøvet og bygger på meget driftsikker og kjent teknologi. Produktet tilfredsstiller strenge krav til sikkerhet og kvalitet.

Ved levering skal vår forhandler ha gjort deg kjent med kontroll, vedlikehold og justeringer av produktet. Den korte innføringen er ingen erstatning for mer detaljert og nødvendig informasjon som gis i denne bruksanvisningen.

Bruksanvisningen gir detaljerte monteringsanvisninger, sikkerhetsinstrukser, informasjon om bruk og viktige detaljer, kjennskap til funksjoner og håndtering av systemet.

Det er ett års garanti mot fabrikasjons- og materialfeil. Vi håper produktet tilfredstiller dine forventninger og behov.

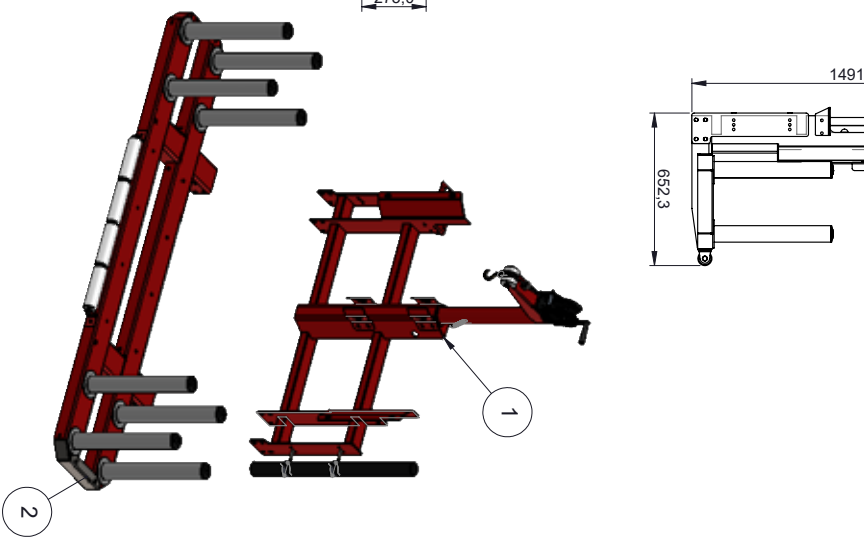
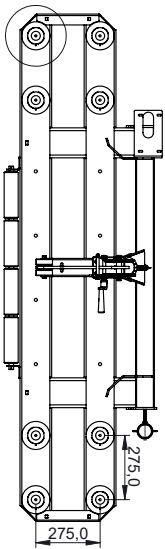
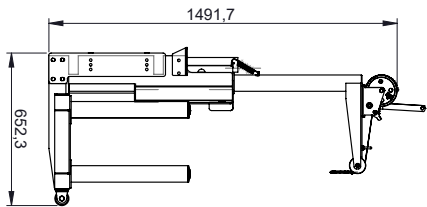
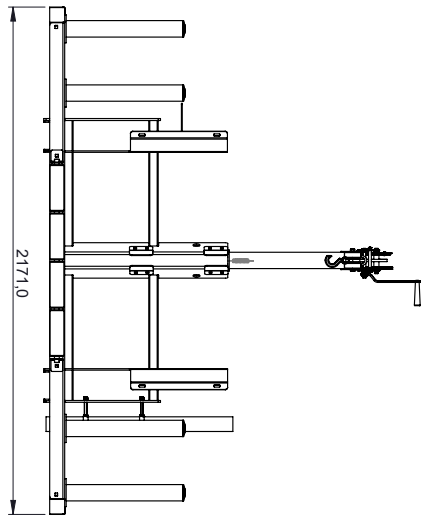
Vennlig hilsen



Helge Njærheim
Produktansvarlig
Serigstad Agri

MÅLSKISSE

ITEM NO.	PART NUMBER	DESCRIPTION	QTY.
1	720090	Montert ramme	1
2	720095	Montert nedre ramme	1



Titel:	Titel:	Service nummer:	Revision:
Indenfor ind angivet henvisning til:	Sheet scale:	7295050	T1
NS-450	1:20		
Designet af:	08.02.2019		
	Vejr:	Protektion:	
		A3	
Serigstad Agri AS		Frontstativ for plast og syre	
Contract to:	Project:	Revised by:	
	Tæst	Højge	

4

SIKKERHET

Serigstad Agri har utviklet frontstativet til frakt og bruk av ensileringsvæsker på jorder, som per definisjon er innenfor avlukkede områder. Ved transport av farlig gods langs offentlig vei gjelder *Forskrift om landtransport av farlig gods*. Bruker plikter å sette seg inn i gjeldende regelverk før bruk.

Påse at fat er tilstrekkelig festet til stativet før transport.

Utvis forsiktighet ved bruk av vinsj. Ta hensyn til klemfare og vær oppmerksom på at håndtaket kan spinne dersom det blir sluppet under belastning.

Utvis stor forsiktighet og ta hensyn til regulering og miljøbestemmelser ved håndtering av syre.

Frontstativet leveres med brakett for montasje av membranpumpe MP 12 eller MP17, eventuelt kan tannhjulspumpe GP5 eller GP8 montert direkte i fatet benyttes.

Serigstad Frontstativ

Egenvekt	134 kg
Max lastvekt	750 kg
Vinsj (maks kap.)	454 kg



Frontstativet leveres ferdig montert, med unntak av løftearmen. Løftearmen føres inn i rammen og fjæren festes mellom disse, som vist i figur 1.



Figur 1 Fjær

Plastholdere monteres ved å feste bolten løst i bunnrammen og deretter trø plastholderen over. Skyv holderen slik at bolten går i firkantsporet og trekk til. Figur 2.



Figur 2 Montering av plastholder

Frontstativet er kompatibelt med bolt-on redskapsfester.



Figur 3 Lyng Triangel



Figur 4 Trima/SMS



Figur 5 EURO

KONFIGURASJONER

Frontstativet leveres med 8 stk plastholdere og med plass til to 200 liters fat i tillegg. Stativet kan også konfigureres med 12 eller 16 plastholdere og dermed frakte henholdsvis ett eller ingen fat. Ekstra plastholdere er ekstrautstyr.



Figur 6 Standardkonfigurasjon



Figur 7 12 plastholdere og 200 liter fat



Figur 8 16 plastholdere

RESERVEDELER

ITEM NO.	PART NUMBER	DESCRIPTION	QTY.
1	720090	Ramme	1
2	720081	Sveist løftearm	1
3	720060	Faltlatta	4
4	720057	Pumpebrakett	1
5	7295818	Håndvinsj	1
6	7295821	Vinsjband	1
7		Krok	1
8	720087	Fjør	1
9		Øyebol	1
10	720055	Syrehjul	1
11		Mutter M10	1
12		M10x90	1
13	7295051	Plastlokk	8
14	720089	Parkeringsstør	1
15		Holder	2
16	720089	Fremre tverrbejle	1
17	720027	Bakre tverrbejle	1
18	720068	Sideløfterkring	2
19	720010	Bærevange	2
20	720067	Festeplate	6
21	720029	Akselbrakett	2
22	720031	Aksling	1
23	720032	Fronthulle	4
24	230004	Sveist plastrolder	8

		Frontstativ for plast og syne	
Modell: Frontstativ Tilsvarende del nummer: 7295050 Tilsvarende del nummer: 16.05.2019 Målestokk: 1:15 Prosjekt: A3	Tegning: Frontstativ Tegning: Helgje	Serigstad AS Serigstadveien 11 1605 2019 Tlf: 7295050	

GJENVINNING

Når utstyret har nådd sin levetid er forsvarlig håndtering av avfall viktig for å sikre god utnyttelse av ressursene i avfallet, samt skåne miljøet.

Elektriske komponenter som kabler, brytere, sensorer, styreskap og motorer klassifiseres som EE-avfall. EE-avfall er elektrisk og elektronisk avfall som etter endt bruk skal leveres til gjenvinning.

Forhandlere er pliktet til å ta imot EE-avfall fra produkter i deres sortiment. Avfallet oppbevares forsvarlig og sendes til godkjent mottak eller behandlingsanlegg. Lagring og transportering av EE-avfall skal utføres slik at avfallet ikke kan bli ødelagt eller skadet.

Komponenter som inneholder miljøgifter skal behandles og sorteres på en sikker måte slik at det ikke kan skade miljøet.

Stålavfall skal leveres til innsamling slik at dette blir gjenvunnet.

Ta gjerne kontakt med din forhandler ved behov for mer informasjon om gjenvinning og håndtering av avfall.



10

NOTATER

NOTATER



Forhandler

Fabrikkadresse

Serigstad Agri AS
Vardheiveien 60
4340 Bryne
Norway

Tlf: 46 85 46 65

E-post: post@serigstad.no

Internett: serigstad.no

